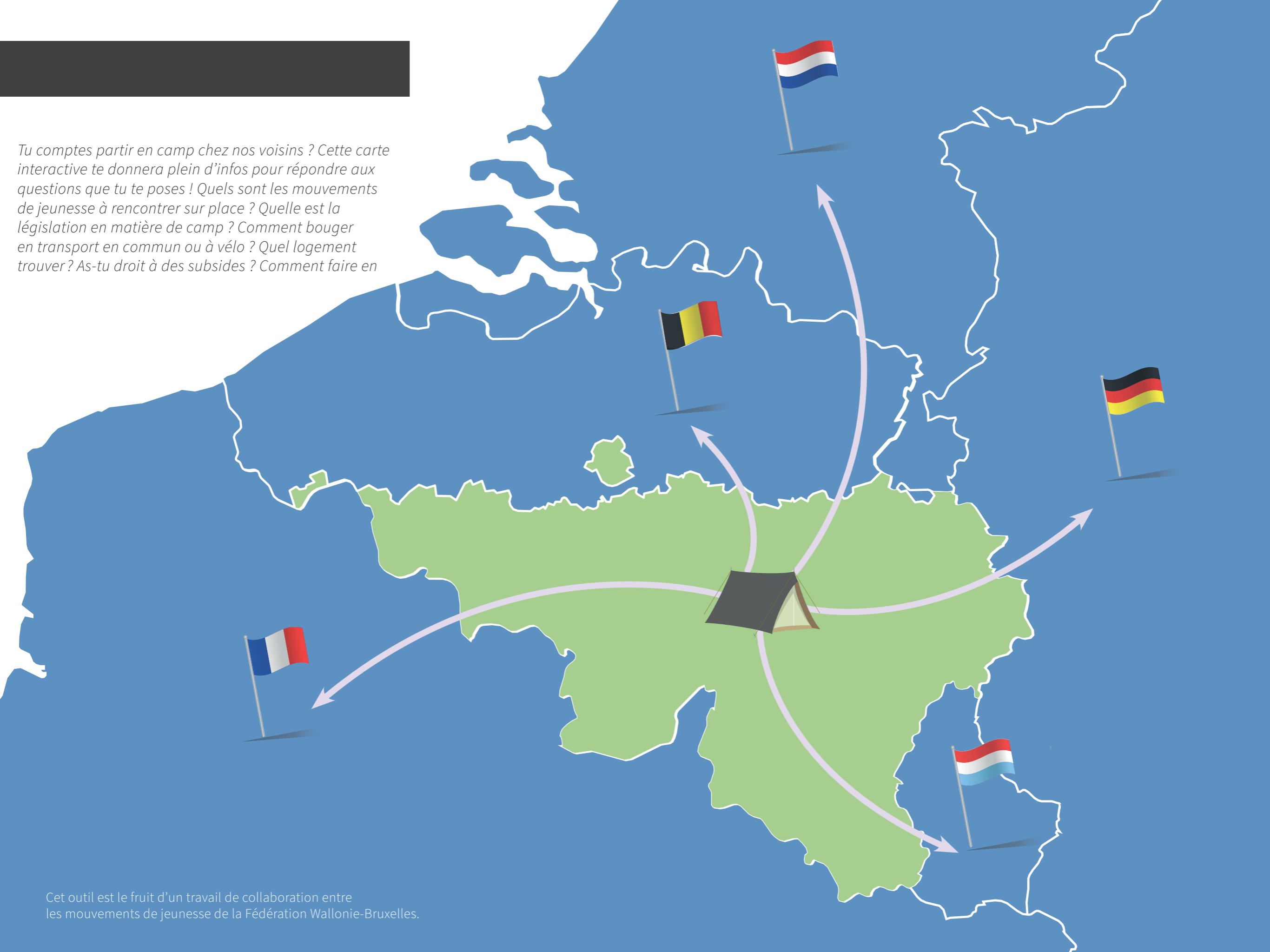




*Tu comptes partir en camp chez nos voisins ? Cette carte interactive te donnera plein d'infos pour répondre aux questions que tu te poses ! Quels sont les mouvements de jeunesse à rencontrer sur place ? Quelle est la législation en matière de camp ? Comment bouger en transport en commun ou à vélo ? Quel logement trouver ? As-tu droit à des subsides ? Comment faire en*





# Flandre



## LÉGENDE



Mouvements de jeunesse |



Législations |



Mobilité |



Informations |



Logement |



Subsidies |



Santé

## Les bons plans :

- 🔗 **Visiter le site [visitflander.com](http://visitflander.com)** pour te renseigner sur la région. Tu y trouveras une multitude d'informations très variées : hébergements de groupe, moyens de transport, loisirs, sites naturels...
- 🔗 **Contacteur l'administration communale ou la mairie** du village où tu iras camper pour te renseigner sur la réglementation locale en matière de camp, le système de tri et de collecte des poubelles, la possibilité de faire du feu, les endroits de baignade, les mouvements de jeunesse locaux...
- 🔗 **Se renseigner auprès du propriétaire** pour connaître les bons plans de ton lieu de camp, les activités et fêtes locales, les magasins, fermes, bouchers, boulangers, marchés de proximité...
- 🔗 **Vérifier l'existence de jumelages** entre ta commune et d'autres villes chez nos voisins. Cela pourrait être une belle opportunité de destination de camp !



# Pays-Bas



## LÉGENDE



Mouvements de jeunesse | Législations | Mobilité |

Informations | Logement | Subsidies | Santé

## Les bons plans :

**Se renseigner sur les conditions** propres à ta fédération pour partir en camp à l'étranger.



**Visiter le site de l'Office du Tourisme** de la région ou de la ville où tu séjourneras. Tu y trouveras une multitude d'informations très variées : hébergements de groupe, moyens de transport, loisirs, sites naturels...

**Contacter l'administration communale ou la mairie** du village où tu iras camper pour te renseigner sur la réglementation locale en matière de camp, le système de tri et de collecte des poubelles, la possibilité de faire du feu, les endroits de baignade, les mouvements de jeunesse locaux...

**Se renseigner auprès du propriétaire** pour connaître les bons plans de ton lieu de camp, les activités et fêtes locales, les magasins, fermes, bouchers, boulangers, marchés de proximité...

**Vérifier l'existence de jumelages** entre ta commune en Belgique et d'autres villes chez nos voisins. Cela pourrait être une belle opportunité de destination de camp !



# Allemagne



## LÉGENDE



Mouvements de jeunesse |



Législations |



Mobilité |



Informations |



Logement |



Subsides |



Santé

## Les bons plans :

📌 **Se renseigner sur les conditions** propres à ta fédération pour partir en camp à l'étranger.



📌 **Visiter le site de l'Office du Tourisme** de la région ou de la ville où tu séjourneras. Tu y trouveras une multitude d'informations très variées : hébergements de groupe, moyens de transport, loisirs, sites naturels...

📌 **Contacteur l'administration communale ou la mairie** du village où tu iras camper pour te renseigner sur la réglementation locale en matière de camp, le système de tri et de collecte des poubelles, la possibilité de faire du feu, les endroits de baignade, les mouvements de jeunesse locaux...

📌 **Se renseigner auprès du propriétaire** pour connaître les bons plans de ton lieu de camp, les activités et fêtes locales, les magasins, fermes, bouchers, boulangers, marchés de proximité...

📌 **Vérifier l'existence de jumelages** entre ta commune en Belgique et d'autres villes chez nos voisins. Cela pourrait être une belle opportunité de destination de camp !



# Luxembourg



## LÉGENDE



Mouvements de jeunesse |



Législations |



Mobilité |



Informations |



Logement |




Subsides |





Santé


## Les bons plans :


 **Se renseigner sur les conditions** propres à ta fédération pour partir en camp à l'étranger.



 **Visiter le site de l'Office du Tourisme** de la région ou de la ville où tu séjourneras. Tu y trouveras une multitude d'informations très variées : hébergements de groupe, moyens de transport, loisirs, sites naturels...

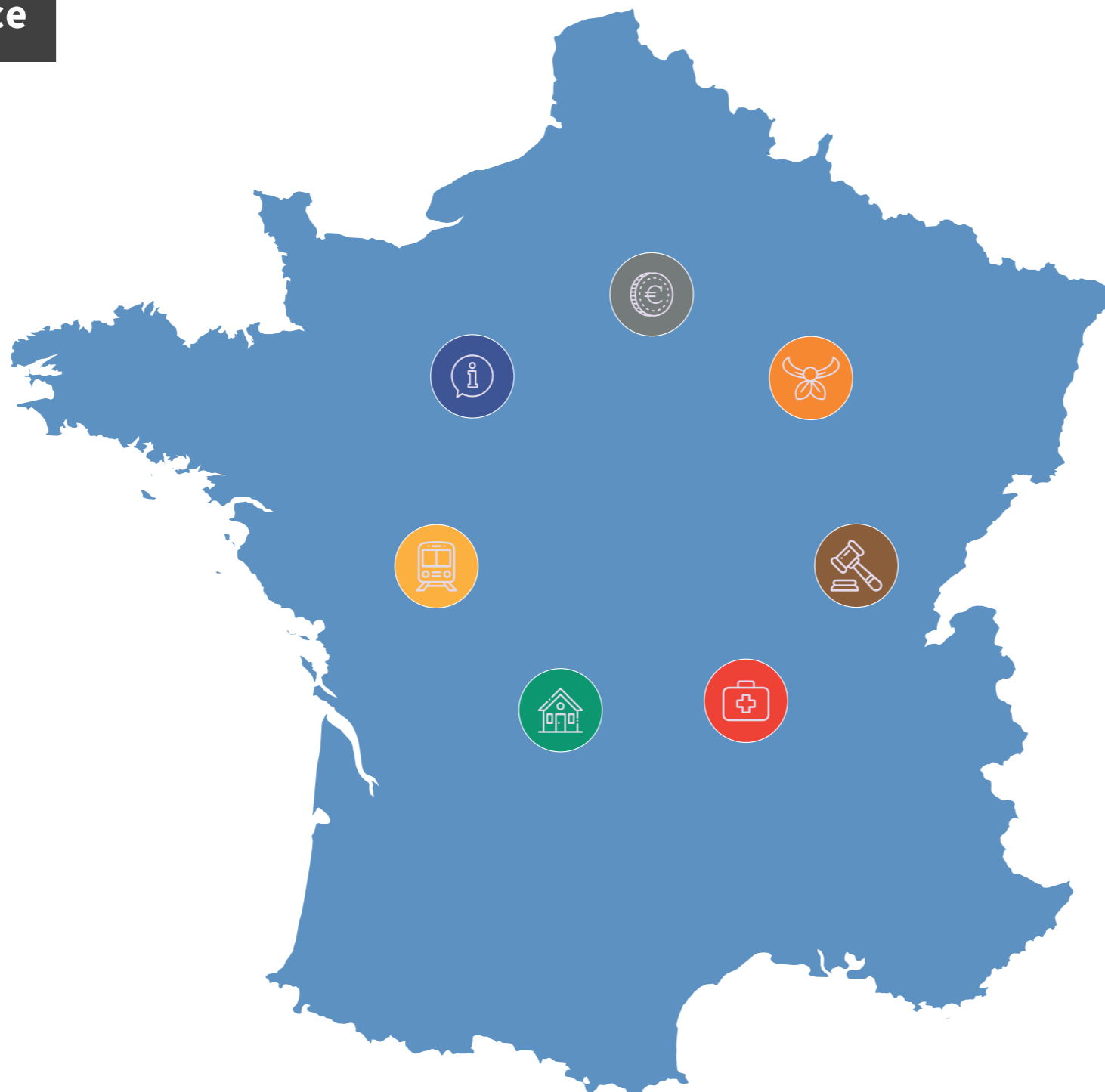
 **Contacter l'administration communale ou la mairie** du village où tu iras camper pour te renseigner sur la réglementation locale en matière de camp, le système de tri et de collecte des poubelles, la possibilité de faire du feu, les endroits de baignade, les mouvements de jeunesse locaux...

 **Se renseigner auprès du propriétaire** pour connaître les bons plans de ton lieu de camp, les activités et fêtes locales, les magasins, fermes, bouchers, boulangers, marchés de proximité...

 **Vérifier l'existence de jumelages** entre ta commune en Belgique et d'autres villes chez nos voisins. Cela pourrait être une belle opportunité de destination de camp !



France



### LÉGENDE



Mouvements de jeunesse | Législations | Mobilité |

Informations | Logement | Subsidies | Santé

### Les bons plans :

**Se renseigner sur les conditions** propres à ta fédération pour partir en camp à l'étranger.



**Visiter le site de l'Office du Tourisme** de la région ou de la ville où tu séjourneras. Tu y trouveras une multitude d'informations très variées : hébergements de groupe, moyens de transport, loisirs, sites naturels...

**Contacteur l'administration communale ou la mairie** du village où tu iras camper pour te renseigner sur la réglementation locale en matière de camp, le système de tri et de collecte des poubelles, la possibilité de faire du feu, les endroits de baignade, les mouvements de jeunesse locaux...

**Se renseigner auprès du propriétaire** pour connaître les bons plans de ton lieu de camp, les activités et fêtes locales, les magasins, fermes, bouchers, boulangers, marchés de proximité...

**Vérifier l'existence de jumelages** entre ta commune en Belgique et d'autres villes chez nos voisins. Cela pourrait être une belle opportunité de destination de camp !



# Flandre



## À savoir

- 📌 Visiter le site des [Offices de Tourisme de Flandre](#).
- 📌 Se renseigner sur la langue : néerlandais.
- 📌 [Visiter le site officiel du gouvernement flamand](#).



## Composer son itinéraire en transport en commun, à vélo...

- 📌 Visiter les sites d'information sur les itinéraires de promenades à pied, à vélo [Route You](#) ou [Groene Halte](#).
- 📌 Découvrir les routes vélos sur [Fietsnet](#).
- 📌 [EuroVelo](#), le réseau européen des routes vélo.
- 📌 Louer un vélo, le faire réparer auprès de [Mobiel](#).
- 📌 Profiter du billet « [Youth Holidays](#) » de la SNCB pour voyager partout en Belgique à tarif réduit pendant les vacances scolaires.
- 📌 Voyager en groupe avec les bus [De Lijn](#).



## Profiter des aides financières mises à disposition

- 📌 Remplir le formulaire de demande de subsides de l'ONE qui soutient aussi les camps à l'étranger pour tes animé(e)s qui ont jusqu'à 15 ans inclus. Contacte ta Fédération pour avoir plus d'informations.
- 📌 Télécharger la brochure "[Centre de vacances, mode d'emploi](#)".
- 📌 Déposer un dossier auprès du [Bureau International de la Jeunesse](#) pour bénéficier du programme Bel'J qui offre la possibilité d'organiser des échanges réunissant des groupes de jeunes des Communautés belges. Conditions : pour les 12-25 ans, 8-60 participants, priorité aux projets réunissant les 3 communautés, financement maximum 6500€.



## Favoriser les rencontres avec des jeunes

- 📌 Contacter le service international de ta fédération pour avoir plus d'informations.
- 📌 Se renseigner auprès des mouvements de jeunesse de Flandre : [Chiro](#), [Scouts en Gidsen Vlaanderen](#), [FOS Open Scouting](#).



## Trouver un logement

- 📌 [Op kamp](#) (équivalent de « votrecamp.be » mais pour la Flandre)
- 📌 [Kampas](#), répertoire des lieux flamands pour les séjours des associations (de jeunesse)
- 📌 [Chirohuizen](#), 4 logements de jeunesse des Chiro (équivalent néerlandophone du Patro)
- 📌 [Centrum voor Jeugdtoerisme](#) (Centres d'hébergement pour jeunes)
- 📌 [Locaux loués par des sections locales](#) de différents mouvements de jeunesse
- 📌 [Jeudgherbergen](#), site des auberges de jeunesse de Flandre
- 📌 [Centres d'hébergement des Scouts en Gidsen Vlaanderen](#)
- 📌 [Terrains proposés par la Défense](#)
- 📌 [Visit West Vlaanderen](#), hébergement en Flandre Occidentale



## Connaître la législation en matière de camp

- 📌 Se référer de préférence aux normes d'encadrement de l'ONE à savoir :
  - Un animateur pour 8 enfants de moins de 6 ans et 1 animateur pour 12 enfants de plus de 6 ans ;
  - Un animateur sur trois doit être breveté (en centre de vacances de la Fédération Wallonie-Bruxelles).
- 📌 Lire la [Kampcharter](#) « charte camps » de la Flandre (disponible en français auprès de ta fédération).
- 📌 Se renseigner sur les conseils et points d'attention pour jouer dans les bois sur [Natuurenbos](#).
- 📌 Découvrir comment [voyager en toute sécurité](#) avec ton groupe à pied ou à vélo.
- 📌 D'autres recommandations peuvent exister en matière de sécurité, d'hygiène ou encore de hike. Renseigne-toi auprès de ta fédération ou du propriétaire de ton endroit de camp.



## Anticiper les soucis éventuels

- 📌 Encoder le numéro d'appel d'urgence en Europe [112](#) ou télécharger [l'application](#).





## Pays-Bas



### À savoir

- 📌 Consulter les conseils par destination pour les Pays-Bas sur le site du [Ministère des Affaires Etrangères](#).
- 📌 Trouver l'[ambassade ou le consulat belge](#) le plus proche de ton lieu de camp.
- 📌 Visiter le site des [Offices de Tourisme des Pays-Bas](#).
- 📌 Se renseigner sur la langue : néerlandais.



### Composer son itinéraire en transport en commun, à vélo...

- 📌 Visiter les sites d'information sur les [itinéraires de promenades](#) et la [pratique du canoë](#).
- 📌 Se renseigner sur les différents sites qui traitent du vélo : les [routes vélos](#), les [locations de vélos](#), les [règles du cyclisme](#) ou encore le [réseau national cyclable](#).
- 📌 [EuroVelo](#), le réseau européen des routes vélo.
- 📌 Se déplacer en Hollande en [train](#) en [bus et tram](#) ou en [bateau](#).
- 📌 Voyager [avec un handicap](#) en Hollande.



### Profiter des aides financières mises à disposition

- 📌 Remplir le formulaire de demande de subsides de l'[ONE](#) qui soutient aussi les camps à l'étranger pour tes animé(e)s qui ont jusqu'à 15 ans inclus.
- 📌 Télécharger la brochure "[Centre de vacances, mode d'emploi](#)".
- 📌 Contacter le [Bureau International de la Jeunesse](#) qui offre un accompagnement spécialisé aux jeunes pour les aider à mettre en place des projets de qualité avec échange de jeunes européens. Possibilité d'obtenir un financement dans le cadre des programmes Erasmus+, Jeunesse en Action ou Droits de l'Homme et Droits sociaux.



### Favoriser les rencontres avec des jeunes

- 📌 Contacter le service international de ta Fédération pour avoir plus d'informations.
- 📌 Visiter le site de la [Fédération du scoutisme hollandais](#).
- 📌 Trouver [le mouvement de jeunesse le plus proche de ton endroit de camp](#).



### Trouver un logement

- 📌 [Buitenlandskamp](#), répertoire d'endroits de camps à l'étranger pour les mouvements de jeunesse
- 📌 [Labelterreinen Scouting Nederland](#), centres scouts
- 📌 Recherche d'endroit de camp via [Scouting Nederland](#)
- 📌 [Centre scout en Zélande](#)
- 📌 [Terrains de camps au cœur de la nature](#)
- 📌 [Hébergements pour groupes](#)
- 📌 [Hébergements pour groupes en Zélande](#)
- 📌 [Hébergements pour groupes dans la Drenthe](#)
- 📌 [Nivon natuurvrienden](#), hébergements pour groupes
- 📌 [Vekabo](#), hébergements à la campagne
- 📌 Hébergements pour les [camps itinérants](#)
- 📌 [Logements forestiers](#)
- 📌 Zones de [bivouacs](#) autorisées
- 📌 [Auberges de jeunesse](#)
- 📌 [Hébergements pour les groupes scolaires et associations](#)







## Pays-Bas



### Connaître la législation en matière de camp

- 📖 Prendre connaissance du [règlement global](#) qui régit le scoutisme et le guidisme aux Pays-Bas ainsi que les [règlements spécifiques](#) à certains aspects de la vie en camp (comme les hikes avec nuitées, les feuillées, etc.).
- 📖 Se référer de préférence aux normes d'encadrement de l'ONE à savoir :
  - Un animateur pour 8 enfants de moins de 6 ans et 1 animateur pour 12 enfants de plus de 6 ans ;
  - Un animateur sur trois doit être breveté (en centre de vacances de la Fédération Wallonie-Bruxelles).
- 📖 Le camping sauvage est interdit partout.
- 📖 D'autres recommandations peuvent exister en matière de sécurité, d'hygiène ou encore de hike. Renseigne-toi auprès de ta fédération ou du propriétaire de ton endroit de camp.



### Anticiper les soucis éventuels

- 📖 Demander à chaque participant la [Carte européenne d'assurance maladie](#) (CEAM).
- 📖 Encoder le numéro d'appel d'urgence en Europe [112](#) ou télécharger [l'application](#).
- 📖 Consulter l'onglet « [santé et hygiène](#) » des Pays-Bas dans les conseils par destination sur le site du Ministère des Affaires Etrangères.





# Allemagne



## À savoir

- 📖 Consulter les conseils par destination pour l'Allemagne sur le site du [Ministère des Affaires Etrangères](#).
- 📖 [Trouver l'ambassade ou le consulat belge](#) le plus proche de ton lieu de camp.
- 📖 Visiter le site des [Offices de Tourisme de l'Allemagne](#).
- 📖 Se renseigner sur la langue nationale : allemand.



## Composer son itinéraire en transport en commun, à vélo...

- 📖 Se déplacer en Allemagne en [train](#) ou en en [vélo](#).
- 📖 [EuroVelo](#), le réseau européen des routes vélo.
- 📖 Randonner en [Allemagne](#).
- 📖 Utiliser [ÖPNV KARTE](#), la carte interactive du réseau officiel des transports en commun.
- 📖 [Voyager avec un handicap](#) en Allemagne.
- 📖 [Voyager de manière éco-responsable](#) en Allemagne



## Profiter des aides financières mises à disposition

- 📖 Remplir le formulaire de demande de subsides de l'[ONE](#) qui soutient aussi les camps à l'étranger pour tes animé(e)s qui ont jusqu'à 15 ans inclus.
- 📖 Télécharger la brochure "[Centre de vacances, mode d'emploi](#)".
- 📖 Contacter le [Bureau International de la Jeunesse](#) qui offre un accompagnement spécialisé aux jeunes pour les aider à mettre en place des projets de qualité avec échange de jeunes européens. Possibilité d'obtenir un financement dans le cadre des programmes Erasmus+, Jeunesse en Action ou du programme Droits de l'Homme et Droits sociaux.



## Favoriser les rencontres avec des jeunes

- 📖 Visiter le site de la [Fédération du scoutisme allemand](#).



## Trouver un logement

- 📖 [Buitenlandskamp](#), répertoire d'endroits de camps à l'étranger pour les mouvements de jeunesse
- 📖 [Scoutnet](#), endroits de camps
- 📖 [Auberges de jeunesse en Allemagne](#)
- 📖 [Auberges de jeunesse en Allemagne](#)
- 📖 [Centres scouts, endroits de camps](#)
- 📖 [Centre scout d'Immenhausen](#)
- 📖 [Centre scout Schachen](#)
- 📖 [Centre scout Donnerskopf](#)
- 📖 [Centre scout Kurpfalz](#)
- 📖 [Centre scout Neumarkt i.d.OPf](#)
- 📖 [Camping « jeunes » en Forêt Noire](#)
- 📖 [Camping « jeunes » à Oberried](#)



## Connaître la législation en matière de camp

- 📖 Se référer de préférence aux normes d'encadrement de l'ONE à savoir :
  - Un animateur pour 8 enfants de moins de 6 ans et 1 animateur pour 12 enfants de plus de 6 ans ;
  - Un animateur sur trois doit être breveté (en centre de vacances de la Fédération Wallonie-Bruxelles).
- 📖 Animer : Pas de condition d'encadrement spécifique. Mais si vous l'avez, emportez votre carte Brevet d'animateur en centres de vacances.
- 📖 Circuler en forêt : La plupart des forêts allemandes appartiennent aux municipalités ou à des propriétaires privés. Une autorisation pour utiliser ces espaces doit être réclamée à la personne responsable. Généralement, le propriétaire de votre endroit de camp pourra vous indiquer qui contacter.
- 📖 Cuisiner : Dans certains États fédéraux, vous avez besoin d'une instruction sanitaire pour cuisiner pour d'autres personnes. Vérifier cela auprès du propriétaire.
- 📖 Camper : Le camping sauvage est interdit, sauf dans les lieux officiellement désignés. Camper sur un terrain privé est autorisé avec l'accord de son propriétaire.
- 📖 Naviguer : Toutes les activités nautiques sont interdites dans les zones naturelles protégées, sauf si elles sont explicitement autorisées à certains endroits.
- 📖 Faire un feu : Dans les réserves naturelles et les zones protégées, les feux sont interdits, à moins que ce ne soit explicitement autorisé.
- 📖 D'autres recommandations peuvent exister en matière de sécurité, d'hygiène ou encore de hike. Renseigne-toi auprès de ta fédération ou du propriétaire de ton endroit de camp.





## Allemagne



### Anticiper les soucis éventuels

- 📌 Demander à chaque participant la [Carte européenne d'assurance maladie](#) (CEAM).
- 📌 Encoder le numéro d'appel d'urgence en Europe [112](#) ou télécharger [l'application](#).
- 📌 Consulter l'onglet « santé et hygiène » de l'Allemagne dans les conseils par destination sur le site du [Ministère des Affaires Etrangères](#).





# Luxembourg



## À savoir

- 📌 Consulter les conseils par destination pour l'Allemagne sur le site du [Ministère des Affaires Etrangères](#).
- 📌 Trouver l'[ambassade ou le consulat belge](#) le plus proche de ton lieu de camp.
- 📌 Visiter le site des [Offices de Tourisme du Luxembourg](#).
- 📌 Se renseigner sur la langue nationale : luxembourgeois, français, allemand.



## Composer son itinéraire en transport en commun, à vélo...

- 📌 Se renseigner sur les itinéraires de promenades à [vélo](#) et les [routes vélos](#).
- 📌 [EuroVelo](#), le réseau européen des routes vélo.
- 📌 Découvrir [le site de la mobilité](#) au Luxembourg.
- 📌 Se déplacer en [train](#) au Luxembourg.
- 📌 Connaître les infos sur les [travaux publics](#).
- 📌 Les transports publics sont gratuits pour tout voyageur dans la totalité du pays. Seules exceptions : les trajets en 1<sup>ère</sup> classe ou si vous passez les frontières vers l'Allemagne, la France ou la Belgique.



## Profiter des aides financières mises à disposition

- 📌 Remplir le formulaire de demande de subsides de l'[ONE](#) qui soutient aussi les camps à l'étranger pour tes animé(e)s qui ont jusqu'à 15 ans inclus.
- 📌 Télécharger la brochure "[Centre de vacances, mode d'emploi](#)".
- 📌 Contacter le [Bureau International de la Jeunesse](#) qui offre un accompagnement spécialisé aux jeunes pour les aider à mettre en place des projets de qualité avec échange de jeunes européens. Possibilité d'obtenir un financement dans le cadre des programmes Erasmus+, Jeunesse en Action ou du programme Droits de l'Homme et Droits sociaux.



## Favoriser les rencontres avec des jeunes

- 📌 Contacter le service international de ta Fédération pour avoir plus d'informations.
- 📌 Visiter le site de la [Fédération du scoutisme luxembourgeois](#).



## Trouver un logement

- 📌 [Terrains et centres d'hébergement](#) au Luxembourg
- 📌 [Chalets et endroits de camps](#) des associations scouts et guides luxembourgeoises
- 📌 [Gîtes](#) au Grand-Duché du Luxembourg
- 📌 [La ferme Misère à Arsdorf](#), centre scout de la Fédération Nationale des Eclaireurs et Eclaireuses du Luxembourg
- 📌 [Auberges de jeunesse](#)



## Connaître la législation en matière de camp

- 📌 Se référer de préférence aux normes d'encadrement de l'ONE à savoir :
  - Un animateur pour 8 enfants de moins de 6 ans et 1 animateur pour 12 enfants de plus de 6 ans ;
  - Un animateur sur trois doit être breveté (en centre de vacances de la Fédération Wallonie-Bruxelles).
- 📌 Demander aux forestiers une [autorisation de circuler dans les bois](#) ou en zones protégées.
- 📌 Trousse de secours : Chaque section doit avoir une trousse d'infirmerie. Il est également recommandé que chaque sous-groupe dispose d'un kit de premiers soins pour partir en hike.
- 📌 Toilettes : Il est recommandé d'avoir des toilettes réservées filles/garçons.
- 📌 Nuisance sonores : respectez le voisinage et renseignez-vous sur l'heure de couvre-feu auprès du propriétaire de votre endroit de camp.
- 📌 Au Grand-Duché du Luxembourg, il n'est pas permis de laisser un groupe d'animés passer la nuit en dehors du camp sans animateur. Durant la journée, les animateurs doivent aussi rester à proximité des animés et pouvoir les rejoindre à tout moment.
- 📌 Le camping sauvage est interdit.
- 📌 Feu : Il est généralement possible de faire du feu aux endroits qui vous seront indiqués par le propriétaire.
- 📌 Veiller à ne pas laisser de trace de votre passage. Veiller à rendre les endroits de camp rangés et propres.
- 📌 D'autres recommandations peuvent exister en matière de sécurité, d'hygiène ou encore de hike. Renseigne-toi auprès de ta fédération ou du propriétaire de ton endroit de camp.



## Anticiper les soucis éventuels

- 📌 Demander à chaque participant la [Carte européenne d'assurance maladie](#) (CEAM).
- 📌 Encoder le numéro d'appel d'urgence en Europe [112](#) ou télécharger [l'application](#).
- 📌 Consulter l'onglet « [santé et hygiène](#) » du Luxembourg dans les conseils par destination sur le site du Ministère des Affaires Etrangères.





## France



### À savoir

- 📖 Consulter les [conseils par destination](#) pour la France sur le site du Ministère des Affaires Etrangères.
- 📖 Trouver l'[ambassade ou le consulat belge](#) le plus proche de ton lieu de camp.
- 📖 Visiter le site des [Offices de Tourisme](#) de France.
- 📖 Se renseigner sur le site officiel de l'[Agence Nationale du Tourisme](#).
- 📖 Se renseigner sur la langue nationale : français.



### Composer son itinéraire en transport en commun, à vélo...

- 📖 Visiter les sites d'information sur les [Voies vertes de France](#).
- 📖 Découvrir les [Véloroutes et Voies vertes de France](#).
- 📖 [EuroVelo](#), le réseau européen des routes vélo.
- 📖 Visiter le site de la Société Nationale des Chemins de Fer en France ([SNCF](#)).
- 📖 Sélectionner le réseau de [transports en commun](#) du lieu de ton camp.



### Profiter des aides financières mises à disposition

- 📖 Remplir le formulaire de demande de subsides de l'[ONE](#) qui soutient aussi les camps à l'étranger pour tes animé(e)s qui ont jusqu'à 15 ans inclus.
- 📖 Télécharger la brochure "[Centre de vacances, mode d'emploi](#)".



### Favoriser les rencontres avec des jeunes

- 📖 Contacter le service international de ta fédération pour avoir plus d'informations.
- 📖 Visiter le site de la [Fédération du scoutisme français](#).



### Trouver un logement

- 📖 [Bases d'accueil de la Fédération du Scoutisme Français](#)
- 📖 [Terrains et Centres](#) des Eclaireuses et Eclaireurs de France
- 📖 [Ethic étapes](#), hébergement de qualité pour groupes ou individuels
- 📖 [Buitenlandskamp](#), répertoire d'endroits de camps à l'étranger pour les mouvements de jeunesse
- 📖 [Gîtes d'étapes et refuges](#)



### Connaître la législation en matière de camp

- 📖 S'assurer que les conditions d'encadrement soient respectées (les autorités françaises ont accepté que les normes ONE soient d'application pour les camps belges) à savoir :
  - Un animateur pour 8 enfants de moins de 6 ans et 1 animateur pour 12 enfants de plus de 6 ans ;
  - Un animateur sur trois doit être breveté (en centre de vacances de la Fédération Wallonie-Bruxelles).
- 📖 D'autres recommandations existent en matière de sécurité, d'hygiène ou encore de hike. Renseigne-toi auprès de ta fédération ou du propriétaire de ton endroit de camp.



### Anticiper les soucis éventuels

- 📖 Demander à chaque participant la Carte européenne d'assurance maladie ([CEAM](#)).
- 📖 Encoder le numéro d'appel d'urgence en Europe [112](#) ou télécharger [l'application](#).
- 📖 Consulter l'onglet « santé et hygiène » de la France dans les [conseils par destination](#) sur le site du Ministère des Affaires Etrangères.

